

**CORPORACIÓN PARA EL DESARROLLO
COMUNITARIO Y LA EDUCACION**
-CORPAEDA-


CORPORACION PARA EL DESARROLLO COMUNITARIO Y LA EDUCACION EN EL DEPARTAMENTO DE ANTIOQUIA CORPAEDA
NIT: 800.010.197-7
ESTADO DE RESULTADOS INTEGRAL COMPARATIVO MENSUAL
AL 31 DE DICIEMBRE DE 2023

	NOTA	2023	2022	VARIACION (\$)	VARIACION (%)
INGRESOS ORDINARIOS	8				
Centro Integral Contacto		1.408.000.000	224.880.052	1.183.119.948	526,11%
Actividades conexas Apoyo a la Educación		230.212.904	251.478.821	-21.265.917	-8,46%
TOTAL INGRESOS ORDINARIOS		1.638.212.904	476.358.873	1.161.854.031	243,90%
GASTOS ORDINARIOS	9				
Nomina		706.748.844	263.248.878	443.499.966	168,47%
Honorarios		539.762.526	330.071.178	209.691.348	63,53%
Gastos Generales Administrativos		575.991.401	150.463.275	425.528.126	282,81%
TOTAL GASTOS ORDINARIOS		1.822.502.772	743.783.331	1.078.719.441	145,02%
EXCEDENTE OPERACIONAL		(184.289.868)	(267.424.458)	83.134.590	-31,09%
INGRESOS NO OPERACIONALES	10				
Rendimientos Inversiones		259.285.593	143.743.945	115.541.648	80,38%
Arrendamientos		169.437.972	139.371.918	30.066.054	21,57%
Aprovechamientos		18.921.903	27.797	18.894.106	67971,75%
TOTAL INGRESOS NO OPERACIONALES		447.645.468	283.143.660	164.501.808	58,10%
GASTOS NO OPERACIONALES	11				
Gastos financieros intereses y comisiones		14.981.340	8.099.815	6.881.525	84,96%
TOTAL GASTO NO OPERACIONALES		14.981.340	8.099.815	6.881.525	84,96%
EXCEDENTES NETOS	12	248.374.251	7.619.387	240.754.873	2159,77%

Las notas 3 a 13 hacen parte integral de los Estados Financieros


CESAR AUGUSTO PEREZ GONZALEZ
Gerente General


LUIS ALFREDO MURCIA MURCIA
Revisor Fiscal TP 46224-T


DANIEL ECHEVERRI URREGO
Contador TP 271013-T

**CORPORACIÓN PARA EL DESARROLLO
COMUNITARIO Y LA EDUCACION
CORPAEDA**


**CORPORACION PARA EL DESARROLLO COMUNITARIO Y LA EDUCACION EN EL DEPARTAMENTO DE ANTIOQUIA CORPAEDA
NIT: 800.010.197-7
ESTADO DE SITUACION FINANCIERA COMPARATIVO MENSUAL
AL 31 DE DICIEMBRE DE 2023**

	NOTA	2023	2022	VARIACION (\$)	VARIACION (%)
ACTIVO					
CORRIENTE					
Efectivo y equivalente de efectivo	3	468.350.733	275.465.804	192.884.930	70,02%
Inversiones en asociadas		2.329.948.549	2.229.948.549	100.000.000	4,48%
Cuentas Por Cobrar	4	235.657.084	323.555.149	(87.898.065)	-27,17%
Total Activo Corriente		3.033.956.366	2.828.969.502	204.986.864	7,25%
NO CORRIENTE					
Propiedad, Planta y Equipo	5	3.372.532.567	362.448.895	3.010.083.672	830,48%
Otros Activos Financieros Ppe		0	712.758.835	(712.758.835)	-100,00%
Total Activo no Corriente		3.372.532.567	1.075.207.730	2.297.324.837	213,66%
TOTAL ACTIVO		6.406.488.933	3.904.177.232	2.502.311.701	64,08%
PASIVO					
CORRIENTE					
Cuentas por Pagar		64.016.302	85.931.143	(21.914.841)	-25,50%
Impuestos, Gravámenes y Tasas IVA		26.762.301	16.853.087	9.909.213	58,80%
Cuentas por pagar beneficios a empleados		48.315.704	34.478.677	13.837.027	40,13%
Fondos Sociales		4.066.438	0	4.066.438	100,00%
Otros Pasivos		2.825.618	43.753.765	(40.928.147)	-93,54%
Total Pasivo Corriente		145.986.363	181.016.672	(35.030.309)	-19,35%
TOTAL PASIVO		145.986.363	181.016.672	(35.030.309)	-19,35%
PATRIMONIO					
Donaciones		296.397.233	296.397.233	0	0,00%
Resultados de ejercicios anteriores		2.706.385.105	2.706.385.104	0	0,00%
Superávit por valorizaciones Ppe		3.009.345.972	712.758.835	2.296.587.137	322,21%
Excedentes Ejercicio		248.374.261	7.619.387	240.754.873	3159,77%
TOTAL PATRIMONIO		6.260.502.570	3.722.160.568	2.537.342.011	68,15%
TOTAL PASIVO Y PATRIMONIO		6.406.488.933	3.904.177.232	2.502.311.701	64,08%

Las notas 3 a 13 hacen parte integral de los Estados Financieros


CESAR AUGUSTO PEREZ GONZALEZ
Gerente General



LUIS ALFREDO MURCIA MURCIA
Revisor Fiscal TP 46224-T


DANIEL ECHEVERRI URREGO
Contador TP 271013-T

CORPORACION PARA EL DESARROLLO COMUNITARIO Y LA EDUCACION EN EL DEPARTAMENTO DE ANTIOQUIA CORPAEDA
ESTADO DE CAMBIO EN EL PATRIMONIO
AL 31 DE DICIEMBRE DE 2023
(EXPRESADO EN PESOS COLOMBIANOS)
NTT: 800.010.197-7

Detalle	Donaciones	Resultados de ejercicios anteriores	Superávit por valorizaciones Ppe	Excedentes ejercicio	Patrimonio Total
Saldo a Diciembre 31 de 2022	296.397.233	2.706.385.105	712.758.835	-	3.723.160.559
Donaciones					-
Resultados de ejercicios anteriores				248.374.261	248.374.261
Excedentes del Ejercicio				2.296.587.137	2.296.587.137
Superávit por valorizaciones Ppe			2.296.587.137		
Saldo a Diciembre 31 de 2023	296.397.233	2.706.385.105	3.009.345.972	248.374.261	6.260.502.571

Las notas 3 a 13 hacen parte integral de los Estados Financieros


CESAR AUGUSTO PEREZ GONZALEZ
 Gerente General


LUIS ALFREDO MURCIA MURCIA
 Revisor Fiscal TP 46224-T



DANIEL ECHEVERRI URREGO
 Contador TP 271013-T

CORPORACIÓN PARA EL DESARROLLO
COMUNITARIO Y LA EDUCACIÓN
CORPACPAEDA

**CORPORACION PARA EL DESARROLLO COMUNITARIO Y LA EDUCACION EN EL DEPARTAMENTO DE
NIT: 800.010.197-7
ESTADO DE FLUJOS DE EFECTIVO
AL 31 DE DICIEMBRE DE 2023
(EXPRESADO EN PESOS COLOMBIANOS)**

	2023	2022
FLUJOS DE EFECTIVO ORIGINADOS EN ACTIVIDADES DE OPERACIÓN		
Excedente neto del ejercicio	248,374,261	7,619,387
Partidas que no afectan el efectivo:		
Depreciaciones		0
EXCEDENTES OPERACIONALES ANTES DE CAMBIOS EN EL CAPITAL DE TRABAJO	248,374,261	7,619,387
(Aumentos) disminución Préstamos de Contingencia		0
(Aumentos) disminución Deudores por Prestacion de Servicios		0
Disminucion Cuentas por Cobrar	87,898,065	305,426,243
Aumento Provisiones		0
Aumento Beneficio a empleados	13,837,027	34,478,677
Disminución Cuentas por Pagar	(21,914,841)	86,298,180
Aumentos Aportes a Fondos Sociales	4,066,438	0
Aumentos (disminución) Deducciones de Nómina		0
Aumentos Impuestos por Pagar	9,909,213	9,661,087
Disminución Otros pasivos	(40,928,147)	0
Disminución Fondos Sociales de Ley		0
EFECTIVO NETO GENERADO POR LAS ACTIVIDADES DE OPERACIONES	52,867,756	(174,988,299)
ACTIVIDADES DE INVERSION		
Aumento y Compra de Propiedad Planta y Equipo	(2,297,324,837)	(16,122,246)
Aumentos Adquisición de Inversiones	(100,000,000)	373,801,451
EFECTIVO NETO GENERADO EN ACTIVIDADES DE INVERSION	(2,397,324,837)	357,679,205
ACTIVIDADES DE FINANCIACION		
Aumento Donaciones		0
Aumentos (disminución) Aportes Readquiridos		0
Aumento superavit por excedentes bajo NIIF	2,296,587,137	0
Aumentos (disminución) Fondos Especificos		0
Distribución de Excedentes año 2022-2023	(7,619,387)	0
EFECTIVO NETO GENERADO EN ACTIVIDADES DE FINANCIACION	2,288,967,750	-
VARIACION DEL EFECTIVO Y EQUIVALENTE DE EFECTIVO	192,884,929	190,310,293
EFECTIVO Y SUS EQUIVALENTES AL INICIAR EL PERIODO	275,465,804	85,155,510
SALDO DE EFECTIVO Y EQUIVALENTE DE EFECTIVO AL FINAL DE AÑO	468,350,733	275,465,804

Las notas 3 a 13 hacen parte integral de los Estados Financieros


CESAR AUGUSTO PEREZ GONZALEZ
Gerente General


LUIS ALFREDO MURCIA MURCIA
Revisor Fiscal TP 46224-T


DANIEL ECHEVERRI URREGO
Contador TP 271013-T